



Guide Book
2023

更新日：2023年2月
howdyenglish.com

- 1, 渡航準備
- 2, レベル分けテスト(事前受講)
- 3, 持ち物
- 4, 出国から入国について
- 5, 入国・税関申告書の書き方
- 6, 空港からホテルへの送迎
- 7, 到着日から最終日のスケジュール
- 8, 学校施設案内
- 9, 通学路
- 10, 宿泊施設案内
- 11, ショッピングモール
- 12, 服装規定
- 13, アクティビティ
- 14, その他必要費用
- 15, よくある質問
- 16, 所在地&周辺地図

1, 渡航準備

①パスポート

6ヶ月以上有効なパスポート

※スキャンしたものをスマートフォンやパソコンに保存しておきましょう。

②航空券予約

- a. 入国するのに出国航空券が必ず必要です。
【往復の航空券】もしくは【第3国に出国する航空券】をご購入ください。
また、到着日から**30日以内**の出国航空券を購入くださいませ。入国審査で確認され入国拒否される可能性があります。
- b. 30日以上滞在される場合
-留学日程の往復航空券を購入(日程変更可能な航空券)し、現地到着後、出国航空券の日程変更
-留学日程の往復航空券と30日以内に出国する航空券を購入
※30日以内に出国する航空券を購入は、実際に搭乗しなくてもいいため、安いLCC航空などで購入することをお勧めします。
- c. チェックイン時間以降、チェックアウト時間以前の航空券購入くださいませ。
チェックイン : 日曜日 15時以降
チェックアウト: 土曜日 10時以前
※チェックアウトは、飛行機出発時間の3時間前を推奨させていただいております。
- d. 安全性を考え日本からの直行便をお勧めします。

成 田: ・フィリピン航空: PR433 セブ到着14:00、PR433 セブ到着18:55
・セブパシフィック航空: 5J5063 セブ到着13:30 (2023年5月から再就航)

関 西: マニラor他国経由 ※2023年3月現在
名古屋: マニラor他国経由 ※2023年3月現在

③航空券情報

航空券予約完了後、申込窓口へ航空券情報をお知らせください。

※授業開始日に間違いがないか確認しますので、送迎が必要でないお客様もご連絡をお願いいたします。

④海外旅行傷害保険

海外旅行傷害保険の加入を義務付けさせていただいております。

医療費は信じられないほど高額で、盗難や損害賠償などのリスクに対して補償があります。

※クレジットカード付帯の場合

利用条件を必ず事前に確認ください。(利用付帯、自動付帯など)

親子でご利用の場合は、必ずお子様の保険も適用かご確認ください。

⑤お金

お小遣いは個人差がありますが月7万円～10万円程度(食事費用含む)ご用意ください。
両替は近郊モールで可能です。※営業時間:10:00 - 21:00(2023年2月現在)
現地ATMをご利用の場合は、事前に利用条件を金融機関にご確認ください。

物価水準

夕食費用やアクティビティ費用については、「13,その他費用」を確認ください。

	マッサージ (1時間)	水 (500ml)	スターバックス (コーヒー)	タクシー (初乗り)
ペソ	300ペソ	15ペソ	145ペソ	40ペソ
円 (レート2.5)	約750円	約40円	約360円	約100円

⑥予防接種

短期滞在ではまず必要はございません。もし、気になるようでしたら念には念を入れて予防接種されるのもよいかと思えます。

予防接種を受けるとすれば、A型/B型肝炎、日本脳炎、狂犬病、腸チフスなどが挙げられます。そこまで神経質になる必要はございませんが、病気にかからないという保証はありませんので、不安が勝つようでしたら、予防接種された方がよろしいかと思えます。

⑦留学に向けての心得

a, 過去に留学生被害の報告が上がっておりますが、当人の気の緩みなどが原因で起こっているものがほとんどです。日本国内にいるのではないと自覚をしていただき、日本では決してしないような大胆な行動をしなければ、問題なく快適な留学をしていただけるはずです。

b, 衛生面も気を付けていただきたいです。「水道水を飲まないこと」「できるだけ蚊に刺されないこと」「動物に近づかないこと」特に、動物には注意が必要です。狂犬病は犬以外にも猫やリスなどの哺乳類動物は、すべて持っています。

⑧お申し込み条件

a, 18歳以下、高校生の単独渡航は受け入れいたしておりません。

b, 身体にハンディキャップ、アレルギー、持病、精神疾患等がある場合、内容によっては安全上の観点からお申し込み出来ない場合があります。

c, 60歳以上のお客様の場合、緊急連絡先となる身内がない場合、お申し込みいただけません。

2, レベル分けテスト

渡航2週間前までにオンラインで受講

渡航までにレベル分けテストを受けていただくことで、初日の午後から授業を開始し、短期間でも効率良く英語学習いただけます。

お申し込みから、レベル分けテストへの流れ

- 1, 渡航日1ヶ月前までに、お申し込み、授業料入金
- 2, LINE登録
登録時に、お申込者名を送付ください。
- 3, テストを送付
LINE登録後、2、3日経ってもテストが届かない場合は、お手数ですが、ご連絡くださいませ。
- 4, レベル分けテスト
※テスト時間は、30分～1時間
- 5, スピーキングテスト
こちらは、現地で受けていただきます。
「7, 到着日から最終日のスケジュール」をご確認くださいませ。

詳細は、お申し込み後、LINEにて送付させていただきます。



※こちらのLINEアカウントから、お問い合わせも受け付けております。

※こちらのLINEアカウントは、留学中の連絡用にも使用させていただきます。

3, 持ち物

渡航前に準備するもの

持ち物	アドバイス	必要度	Check
パスポート	帰国時まで有効なものであれば入国可能	★★★★	
パスポート コピーor写真	スマートフォンやパソコンに保存しておきましょう。	★★★★	
航空券	Eチケットを印刷し、データも保存しておきましょう。	★★★★	
海外旅行 傷害保険証	保険証券を必ずご持参くださいませ。クレジットカード付帯の場合は必要ありません。 クレジットカード付帯の場合、自動付帯か条件があるかご確認くださいませ。 ※搭乗券の半券が必要ですので、捨てないよう保管くださいませ。	★★★★	
同意書	学校規約を必ずご確認ください、同意書に署名しご持参下さい。	★★★★	
現金(ペソ)	現地で両替することをお勧めします。	☆☆☆	
クレジットカード	海外利用可能、キャッシング利用額、PINナンバーの確認を忘れずに！	★★★★	
Guide Book & School Guidance	空港待ち合わせ場所、緊急連絡先が掲載されております。大事なページをスマホに保存しておきましょう。	★★★★	
WEG申請書類	15歳未満の未成年者が、ご両親以外とフィリピンに渡航する場合、15歳未満の方は、WEG(Waiver of Exclusion Ground)が必要です。詳しくはフィリピン大使館にお問い合わせください。	★★★★	
入国規制による 必要書類	有効なワクチン接種証明書など 詳しくは、お申込み後、ご案内させていただきます。	★★★★	

学習関連

持ち物	アドバイス	必要度	Check
電子辞書	授業中の電子辞書使用は禁止とさせていただきます。自習用として持参しましょう。	★★★★	
筆記用具	現地購入可能ですが、品質が良くありません。使い慣れた物を持参しましょう。	★★★★	
日本語の参考書	文法書など日本語解説がある参考書を持参しましょう。	★★★★	

衣類

持ち物	アドバイス	必要度	Check
着替え	洗濯は週1回(無料)、仕上がりには、1~2日お時間いただきます。 ※高価な衣類や装飾の細かい衣類はご自身で手洗いするようお願いいたします。	★★★★	
運動靴	道路・歩道が凸凹なため、外出時には運動靴を履くことをお勧めします。	★★★★	
授業時の服装	授業受講の際、服装規定がございます。「11,服装規定」をご確認いただき遵守願います。	★★★★	

日用品

持ち物	アドバイス	必要度	Check
常備薬	慣れない海外生活で体調を崩す方も少なくありません。最低限の薬を持参しましょう。学校では薬を用意いたしていません。	★★★★	
アメニティ	Maayoホテル:各お部屋にご用意しております。	☆☆☆	
	Amaia Steps:シャンプー、石鹸、カミソリ、ドライヤー、トイレトペーパー等は、自己手配となります。	★★★★	
虫除けスプレー	感染症予防のため、必ず持参しましょう。	★★★★	
ウエットティッシュ	日本食店以外はおしぼりが提供されません。トイレに消毒液はありません。現地で購入可能です。	☆☆☆	
傘/日傘	突然、雨が降ることもあり、また、日中はかなり日差しが強いです。	★★★☆☆	
観光時用バック	航空券をおらずに十分に入れられる大きさと、防犯の為にジッパー付きバッグがお勧めです。必ず体の前に抱えられるようなものにしましょう。	★★★★	
日焼け止め	日中の日差しはきついため持参することをお勧めします。現地でも購入可能ですが、日本製をお勧めします。	★★★☆☆	
マスク	自室以外では、着用するようお願いしております。	★★★★	
洗剤(小分け)	自室で下着や水着を手洗いするのに便利です。	★★★☆☆	
軽食	現地料理が合わなかったことを考え、また、到着日の夕食として軽食、インスタント食品を持参することをお勧めします。 現地で日本食品購入可能ですが、価格は日本の2~3倍します。	★★★☆☆	

電化製品

持ち物	アドバイス	必要度	Check
スマホ	2023年2月現在、入国の際アプリの提示があるため持参必須となっております。 ※SIMフリーのスマホ： 外出時にもインターネットを利用でき、現地アプリも使用できるため、持参することをお勧めします。	★★★	
ノートパソコン	「写真編集」「旅行の予約」「英語の学習」などであれば便利です。	★★☆	
ドライヤー	各部屋に設置	☆☆☆	
充電器	スマホ、パソコン等の充電器は忘れずに！	★★★	
変圧器	フィリピンの電圧は220Vです。ドライヤーやヘアアイロンをご持参の場合、変圧器が必要となります。対応電圧の確認を！	★★☆	
コンセント	フィリピンはマルチタイプのため、日本のプラグが使用可能となっています。	☆☆☆	

お子様用として役立つもの

持ち物	アドバイス	Check
おもちゃ	飛行機や移動中にも遊べる、音の出ないおもちゃをお勧めします。 落書き帳や折り紙など	
おやつ	食べ慣れたお菓子を持参しましょう。	
食べ物	日本人好みの食事が豊富にあります。お子様には、日頃食べ慣れた、ふりかけやジュース、調味料などを持参しましょう。	
パジャマ	眠るときには着慣れたパジャマを着せてあげましょう。	
常備薬	日本とは薬事法が異なります。お子様には日本の薬を準備し渡航しましょう。	

渡航後にすること

	アドバイス	Check
ペソへの換金/キャッシング	日本、空港、ホテルでの換金レートは悪くお勧めしていません。 現地モールなどにある両替所で両替することをお勧めします。	
現地SIM	SIMロック解除設定されてる状態で設定可能です。 2023年2月現在、SIMに個人情報登録が必要です。 ※全て英語表記ですので、英語に自信のないかたは日本からポケットWiFiなどをご持参くださいませ。	

4, 出国から入国について

①出国手続き

a, チェックイン

出発2時間前には空港に到着しチェックインカウンターで出国手続きをしてください。

※チェックインカウンターは電光掲示板の搭乗する飛行機のところに表示されます。約2時間前から出国手続きが開始されます。

b, 保安検査場

搭乗者のボディチェックと機内に持ち込む手荷物の検査を行う場所です。
持ち込みできないもの

- ・ハサミ/カッター
- ・100mlを超える液体物(飲料も含む)
- ・リチウム電池

※スマートフォンやノートパソコンおよび予備バッテリー(リチウム含有2g以下)のものは持ち込みのみ可能で預入れ不可としている航空会社が多いようです。

など

※持ち込めないものを携行していた場合は没収されます。

c, 出国審査

イミグレーションで出国審査後、出国スタンプをもらいます。
自動化ゲートを利用の場合、出国スタンプが省略されます。

d, 搭乗口

搭乗口を確認し搭乗時間まで、ラウンジやカフェで時間を過ごしましょう。

e, その他

手荷物で持っている便利なもの

- ・ボールペン
- ・本
- ・映画をダウンロードしたデバイス

②飛行中

a, 入国審査カード/税関申告書

飛行中に配布されますので、到着するまでに記入しておきましょう。

※書類記入方法は、「5, 入国・税関申告書の書き方」をご確認ください。

③到着

a, 入国審査

機内で記入した入国審査カードとパスポート入国審査で質問されることはほとんどございません。もし入国目的を質問されたら、観光(Sightseeing)とお答え下さい。入国時は観光で入国し、学校にてSSP(Special Study Permit)を取得します。基本的には日本人には多くのことを聞いてきませんが英語で質問をされても慌てず単語、単語の組み合わせでも構わないのでゆっくり話せば大丈夫です。

b, 税関

機内で記入した税関申告書を渡し、荷物を開けるよう言われた場合は、慌てずスタッフの指示に従ってください。

※乗り継ぎの場合

a, マニラ経由

入国審査後、国内線ウイングに移動しましょう。
航空会社によって使用するターミナルは異なります。事前に確認しておきましょう。

※ターミナル移動でタクシーを利用する場合、メーター以外の料金を請求される場合があります。事前にメーターを使用するようご確認ください。

※預け荷物を引き取り、再度預ける必要がある場合があります。チェックイン時にご確認くださいませ。

※乗り継ぎに慣れていない方は、直行便をご利用ください。

b, 他国経由

出国前に経由空港情報を確認しておきましょう。
韓国、台湾、上海、香港、シンガポール経由でセブに入国可能です。

※乗り継ぎ時間に余裕をもって航空券を購入しましょう

5, 入国・税関申告書の書き方

入国審査カード

入国カードには、日本語で、それぞれの項目が書かれています。下記を参考にご記入くださいませ。



REPUBLIC OF THE PHILIPPINES
DEPARTMENT OF JUSTICE
BUREAU OF IMMIGRATION
ARRIVAL CARD

PLEASE WRITE LEGIBLY

PASSPORT / TRAVEL DOCUMENT NUMBER / 护照号/旅行证件号码/内政部A/以外-1番号
① TZ1234...

LAST NAME / 姓/姓/姓
② HOWDY

FIRST NAME / 名/名/名
③ HANAKO

MIDDLE NAME / 中间名/ /2行以上
③ HANAKO

DATE OF BIRTH / 出生年月/出生年月/出生年月 NATIONALITY / 国籍/国籍/国籍 GENDER / 性别/性别/性别
④ JAN/01/2000 ⑤ JAPAN MALE FEMALE
男/男/男 女/女/女

ADDRESS ABROAD / HOTEL (NO., STREET, TOWN/CITY STATE/COUNTRY, ZIP CODE) / 海外地址/海外ホテル住所/海外住所
⑥ 1-2-3, 〇〇〇〇cho, 〇〇〇〇city, Tokyo Japan

ADDRESS IN THE PHILIPPINES / HOTEL (NO., STREET, TOWN/CITY, PROVINCE) / 国内住所/国内ホテル住所/国内住所
⑦ Maayo Hotel

CONTACT NO. AND EMAIL ADDRESS / 連絡先電話番号/連絡先Eメール AIRLINE TICKET NO. / 航空券番号
⑧ 090-1234-5678 ⑨ 空欄でOK

OCCUPATION / 職業/職業/職業 PERSONAL I.D. NUMBER / 個人番号/個人番号/個人番号
⑩ Office Clerk ⑪ 空欄でOK

FLIGHT NO. / 航空券番号/航空券番号 PORT OF ORIGIN / 出発地/出発地/出発地 ACRI-CARD NUMBER
⑫ PR433 ⑬ Narita ⑭ 空欄でOK

PRIMARY PURPOSE OF TRAVEL / 主要旅行目的/主要旅行目的 SIGNATURE / 署名/署名/署名
 VISITING / VACATION / 観光/観光/観光 STUDYING / 留学/留学/留学
 CONVENTIONAL / CONFERENCE / 会議/会議/会議 WORK / 就業/就業/就業
 EDUCATION / TRAINING / 教育/教育/教育 OVERSEAS / 海外/海外/海外
 OFFICIAL / 公務/公務/公務 RELIGION / 宗教/宗教/宗教
 HEALTH / MEDICAL / 健康/健康/健康 OTHER / 其他/其他/其他
⑭ 署名

DATE OF ARRIVAL / 到着日/到着日/到着日
⑮ 日付

FOR OFFICIAL USE ONLY / 官用専用/官用専用/官用専用

CONTACT US 
Tel. 8-777-888 local 8157
www.immigration.gov.ph
info@immigration.gov.ph
biacc_immigration@hotmail.ph
immigPH@gmail.com

注意！

⑩職業記入欄：学生-Student 無職-None

⑭署名欄：パスポートと同じ署名を記入

✓渡航目的：観光/PLEASURE/VACATIONにチェック 入国後

税関申告書

税関申告書は、空港から出る前に必ず必要です。下記を参考にご記入くださいませ。

Republic of the Philippines Department of Finance BUREAU OF CUSTOMS		
Customs Declaration Form LARATION <small>For economy passengers from provinces who possessing information, if traveling with a family, only one (1) declaration is required to be made by the head or any responsible member thereof. Please fill-up completely and legibly.</small>		
SURNAME / FAMILYNAME FIRST NAME MIDDLE NAME 1) HOWDY HANAKO		
SEX <input type="checkbox"/> MALE <input checked="" type="checkbox"/> FEMALE		BIRTHDAY (MM / DD / YY) 2) Jan/01/2000
CITIZENSHIP 3) Japanese		OCCUPATION / PROFESSION 4) Office Clerk
PASSPORT NO. 5) TZ1234...		DATE AND PLACE OF ISSUE 6) パスポート発行日
ADDRESS (Philippines) 7) Maayo Hotel		ADDRESS (Abroad) 8) 1-2-3, 〇〇〇〇cho, 〇〇〇〇city, Tokyo Japan
FLIGHT NO. 9) PR433	AIRPORT OF ORIGIN 10) Narita	DATE OF ARRIVAL 11) 入国日
PURPOSE / NATURE OF TRAVEL TO THE PHILIPPINES 1. <input type="checkbox"/> Balikbayan 4. <input type="checkbox"/> Business 2. <input type="checkbox"/> Returning Resident 5. <input checked="" type="checkbox"/> Tourism 3. <input type="checkbox"/> Overseas Filipino Worker 6. <input type="checkbox"/> Others (Specify)		
NO. OF ACCOMPANYING MEMBERS OF THE FAMILY: _____		
NO. OF BAGGAGE: Checked-in _____ Pcs. Handcarried _____ Pcs.		
GENERAL DECLARATION: (Please read important information at the back) 1. Are you bringing in live animals, plants, fishes and/or their products and by-products? (if yes, please see a customs Officer before proceeding to the Quarantine Office). <input type="checkbox"/> Yes <input checked="" type="checkbox"/> No 2. Are you carrying legal tender Philippine notes and coins or checks, money order and other bills of exchange drawn in peso against banks operating in the Philippines in excess of P=10,000.00? <input type="checkbox"/> Yes <input checked="" type="checkbox"/> No If yes, do you have the required Banko Sentral ng Pilipinas authority to carry the same? <input type="checkbox"/> Yes <input checked="" type="checkbox"/> No 3. Are you carrying foreign currency or other foreign exchange-accumulated bearer negotiable monetary instruments (including travelers checks in excess of US\$ 10,000.00 or its equivalent)? (if you ask for and accomplish Foreign Currency Declaration Form at the Customs Desk at Arrival and Departure areas). <input type="checkbox"/> Yes <input checked="" type="checkbox"/> No 4. Are you bringing in prohibited items (weapons,ammunitions and part thereof, drugs, controlled chemicals) or regulated items (VCDs, DVDs, communication devices, transceivers)? <input type="checkbox"/> Yes <input checked="" type="checkbox"/> No 5. Are you bringing in <input type="checkbox"/> jewelries <input type="checkbox"/> electronic goods and <input type="checkbox"/> commercial merchandise and/or samples purchased or acquired abroad? <input type="checkbox"/> Yes <input checked="" type="checkbox"/> No		
ALL PERSONS AND BAGGAGE ARE SUBJECT TO SEARCH AT ANY TIME. <small>(Section 2218 and 2212 Tariff & Customs Code of the Philippines as amended)</small>		
SIGNATURE OF PASSENGER 12) 署名		DATE OF LAST DEPARTURE FROM THE PHILIPPINES 13) 日付
FOR CUSTOMS USE ONLY		
<small>PRINTED NAME & SIGNATURE OF CUSTOMS OFFICER</small>	<small>CLASS NO.</small>	<small>LANE NO.</small>
<small>DATE</small>	<small>TIME</small>	<small>NO.</small>

GENERAL DECLARATION

1. 生きた動物、植物、魚、それらの加工品を所持していますか？
2. 10,000ペソ以上のフィリピン紙幣・硬貨、小切手、郵便為替その他フィリピン銀行が発行したペソに替えられる金券を所持していますか？所持している場合は、フィリピン中央銀行の許可を得ていますか？
3. 10,000USドルまたは相当額を超える外貨(トラベラーズチェックも含む)を所持していますか？
4. 輸入禁止商品(鉄砲、もしくはその部品、弾薬、ドラッグ、規制薬品)または輸入制限品(VCD、DVD、通信機器、トランシーバー)を所持していますか？
5. 販売目的の宝石、電子製品、広告宣伝用商品、商品の見本を所持していますか？

6, 空港から宿泊先への送迎

ようこそセブ島へ！

荷物を受け取り、税関を過ぎたら、出口まで進みましょう。

- ・ターミナル1-国内線…マニラ経由など
- ・ターミナル2-国際線…日本からの直行便、他国経由

1. 学校スタッフ同行送迎(有料/要事前予約)

「Howdy」のボードを持っている送迎スタッフが、国内線/国際線ともに、出口を出てすぐにボードを持ってお待ちしております。

・緊急連絡先

- 飛行機に乗り遅れ場合
- 遅延、搭乗便に変更があった場合
- 集合場所でスタッフと会えなかった場合

下記、緊急連絡先にご連絡ください。

緊急連絡先

日本人スタッフが対応いたします。

+63-92-0523-9282

※機内モードをオンにしている場合、電話が使用できませんので、オフにし国際電話を使用できるよう確認願います。

LINE



※空港にはFree wifiがありますが、現地電話番号が必要です。万が一のために、セブ到着後も携帯を使用できるように準備しておきましょう。

2. ご自身で車両手配、ご希望のお客様

Maayoホテル宿泊の場合：

チェックインは、ご自身でご対応、よろしくお願ひいたします。

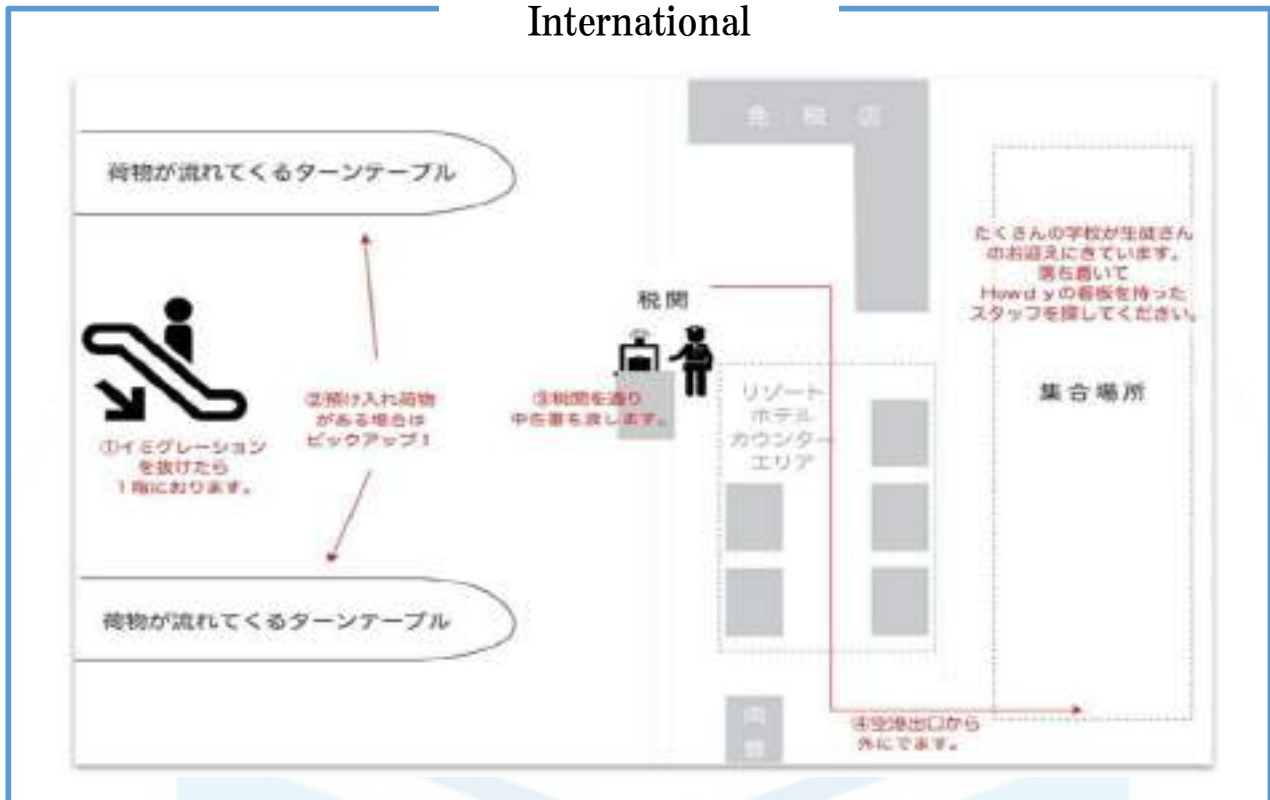
タクシーで、ホテルまでお越しいただく場合、「Maayo Hotel」とドライバーにお伝えいただき、必ずホテルの前で下車するようお願いいたします。

Amaia Steps宿泊の場合：

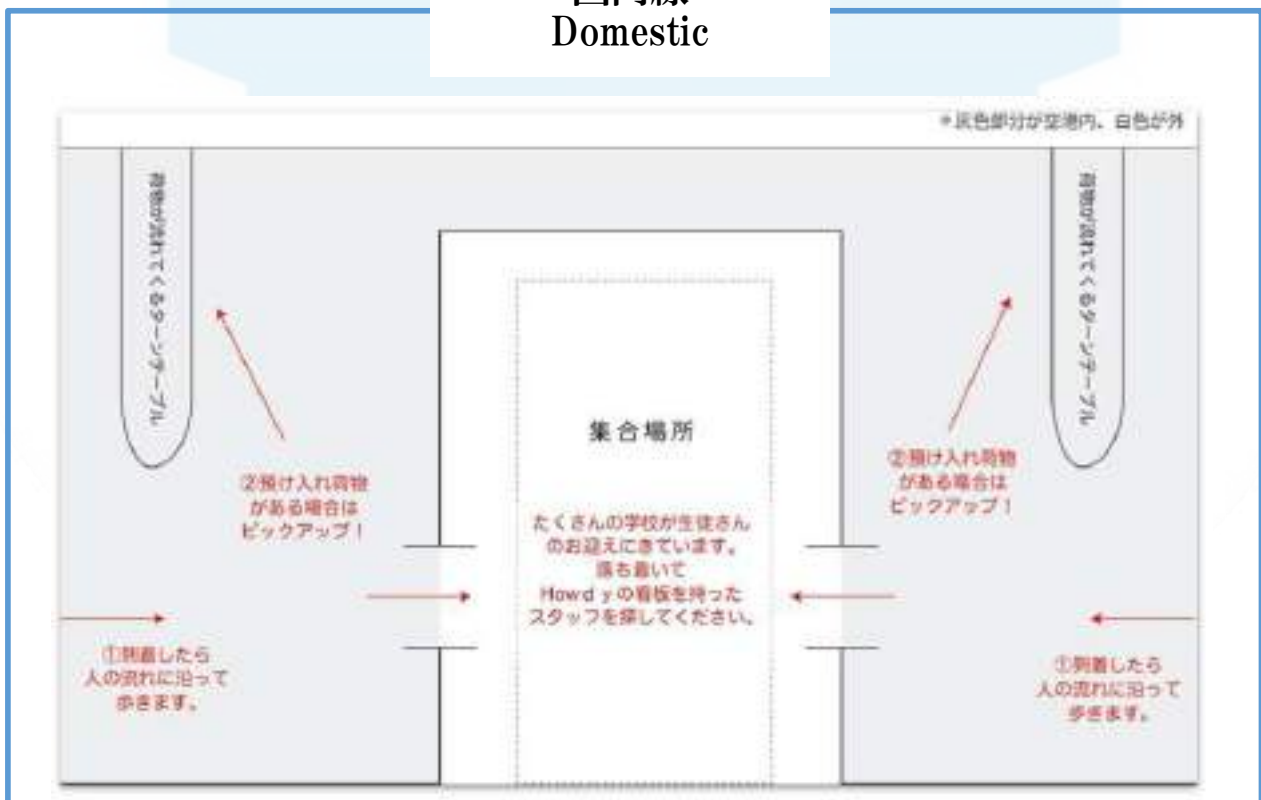
タクシーで、Amaiaまでお越しいただく場合、「Amaia Steps near Maayo Hotel」とドライバーにお伝えいただき、必ず建物内に入り下車するようお願いいたします。

・集合場所

国際線
International



国内線
Domestic



※複数のお客様を送迎することもあり、合流後少しお待ち頂く場合がございます。
 ※空港でのSIM購入は他のお客様を待たせてしまうこととなりますので、ご遠慮くださいませ。

7, 到着日から最終日のスケジュール



①チェックイン

チェックイン時間：日曜日15:00以降

Maayoホテル：

パスポートをフロントに提出し、フロントスタッフからルームキーを受け取り自室に向かってください。
※学校スタッフ同行送迎は原則、ホテル1Fまでのため、チェックインはご自身で対応いただきます。

Amaia Steps：

鍵をスタッフから受け取り、自室確認をお願いいたします。

・チェックイン後：月曜日の集合時間までは自由時間となります。

・月曜日の集合時間「8:00」 Maayoホテル：7Fロビー集合 Amaia Steps：1Fエレベーターホール

※入学者数によって集合時間を変更する場合がございます。

※School Guidelineを事前に送付させていただきます。

②入学日(月曜日)

時間	スケジュール
7:00 -	朝食 ※Maayoホテル：朝食ビュッフェ Amaia Steps：自己手配
8:00	集合場所から学校へ移動 ※Maayoホテル：徒歩 Amaia Steps：車送迎
8:15 - 8:30	書類回収・写真撮影
8:30 - 10:00	オリエンテーション & スピーキングテスト
10:00 - 12:15	パンフィックモール案内
12:30 - 13:00	昼休憩
13:30 - 16:20	授業開始(3コマ)
16:30 - 16:45	アドバイザー&アドバイジー プログラム(初日のみ授業後)
16:45 -	施設案内→自由時間

※授業は1コマ50分

※新入生の人数によって午前中のスケジュールが変更することがあります。

※授業に適した服装で通学、受講願います。「12,服装規定」を確認し遵守願います。

・アドバイザー&アドバイジー プログラム

担任講師と授業に関すること、留學生活の相談などする時間

③火曜日～金曜日

時間	スケジュール
7:00 -	朝食
8:15 - 8:30	アドバイザー&アドバイザー プログラム ※各自、時間までに登校
8:30 - 12:20	授業開始
12:30 - 13:30	昼休憩
13:30 - 16:20	授業再開
16:20 -	自由時間

※授業は1コマ50分
※授業終了時間は選択コースによって異なる。
※ファミリーコースは昼休憩2時間(11:20-13:30)

④最終授業日(金曜日)

修了式:16:30～

※修了式までは、通常授業

⑤チェックアウト

チェックアウト時間：土曜日11:00以前

Maayoホテル：

フロントにてご自身でチェックアウト手続きお願い致します。
ルームキーをレセプションに返却し、ホテルスタッフが部屋確認をします。
時間帯によっては、時間がかかる場合がございます。
空港まではホテル1階玄関のホテルスタッフがタクシーを手配してくれます。
すぐに手配できない場合がありますので、時間に余裕を持って、空港に向かってください。

※チェックアウト時間が過ぎた場合、追加料金が発生します。

Amaia Steps Mandaue：

ルームキーをスタッフに返却し、お部屋確認をします。
チェックアウト時間が、深夜、早朝の場合は、前日にお部屋確認させていただきます。
車両手配はご自身でお願いいたします。すぐに手配できない場合がありますので、時間に余裕を持って、空港に向かってください。

※帰国時のスタッフ同行送迎サービスは有料となっております。ご希望の方はスタッフまで、ご相談ください。(要事前予約/チェックインカウンター内にはスタッフが入れませんので、入口までのお見送りとなります。)

8, 学校施設 -Northpark 7F-



学校施設は、四つ星ホテルの「Maayoホテル」、セブでも最新の医療施設がある「The Hospital at Maayo」と同一敷地内にある「Northpark」にあり、Maayoホテルからは、地下連絡通路を使用し安全に通学いただけます。学校内は常に清潔に保たれ、快適に授業を受講いただけます。また、徒歩圏内に、ショッピングモールがあり、便利な環境となっています。

Northpark
Unit 2, 7/F Northpark Building, 168 U.N. Avenue,
Mandaue City, Cebu 6014
<https://www.facebook.com/northparkmandaue>



マンツーマンクラス



マンツーマンクラス



授業風景



オフィス



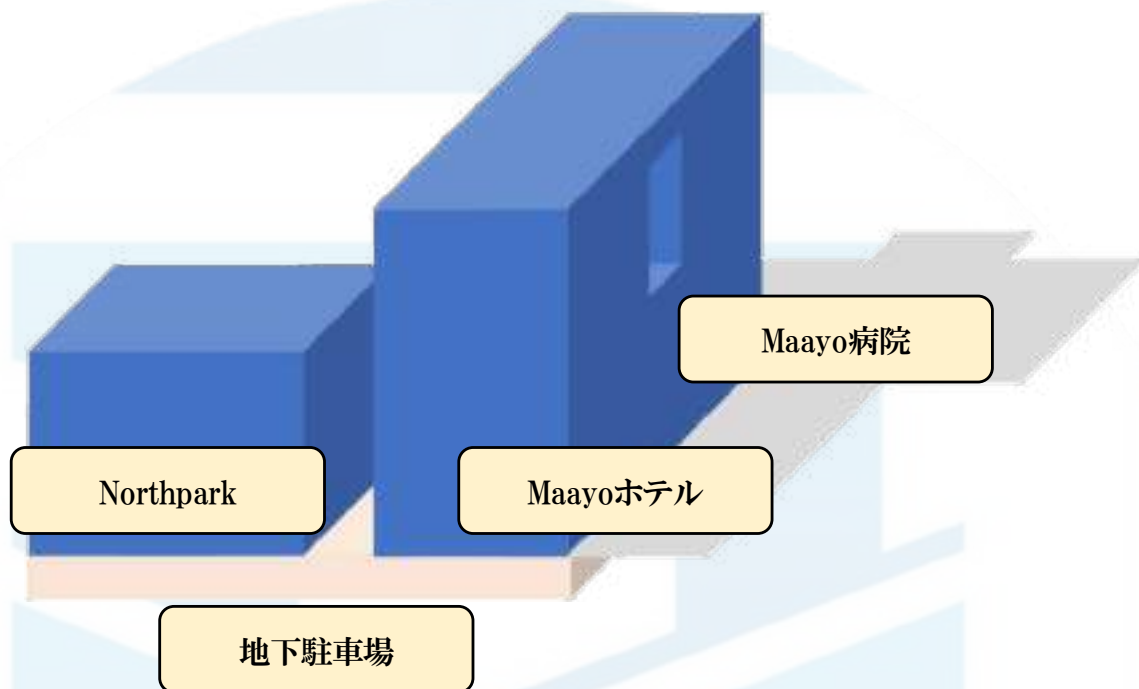
食堂(8F/ビル運営)



コンビニ(1F)

9, 通学路

Maayoホテル滞在者：
各お部屋階から地下においていただき、地下連絡通路を使用し安全に通学いただけます。



Noryhpark地下エレベーター前



地下駐車場



Maayoホテル地下エレベーター前

※雨の日でも、濡れることなく通学が可能です。
※24時間、駐車場出入口には警備員が常駐

Amaia Steps滞在者：
毎朝8:00に、Howdy専用車がエレベーターホールにお迎えに参ります。
遅れる場合は、事前に連絡いただき、徒歩で登校いただくこととなります。

※登校初日に遅れる場合は、スタッフがお迎えに向かわさせていただきます。



10, 宿泊施設 -Maayoホテル-



セブでも便利なロケーションに位置するMaayoホテルは、最適な滞在先で、星の数4と評価されており、カーペットフロアのお部屋にはエアコン、セーフティボックス、薄型テレビ、専用バスルーム、各種アメニティが備わります。また、ホテル内には2つのレストラン、2つのカフェ、ジム、屋上にはインフィニティプールがあります。

Maayo Hotel
Plaridel St, Mandaue City, 6014 Cebu
<https://www.maayohotelandresorts.com/>



スーペリアルーム



バスルーム



レセプション(7F)



レストラン「Uma」(朝食会場)



レストラン「Ani」(16F・Deck)



プール(16F・Deck)

10, 宿泊施設 -Amaia Steps Mandaue-



フィリピンで最も評価の高い企業グループ「Ayala」グループの「Amaia」が、施工した Amaia Steps Mandaueは、学校施設の「Northpark」の向かいにあり、セブ市内、マクタン島へはタクシーで10分と便利なロケーションに位置しております。セブでの現地生活を楽しみながら留学生活には、便利な環境となっております。

Amaia Steps Mandaue
Plaridel St, Mandaue City, 6014 Cebu
<https://goo.gl/maps/PK34W86pnHnk3jbAA>



スタジオルーム



バスルーム



キッチン



プール



正面ゲート



エレベーターホール

*お部屋の設備、家具の種類、デザイン等は、お部屋によって異なります。

11, ショッピングモール -パシフィックモール-



パシフィックモールは、デパート、大型スーパーマーケット、レストラン、フードコート、銀行(ATMあり)、両替所、美容室など、留学生活、海外旅行初心者でも安心、便利な環境となっています。

学校施設の「Northpark」からは、徒歩約10分、留学初日に、スタッフが案内させていただきます。

Pacific Mall Mandaue

U.N. Ave, Mandaue City, Cebu

<https://www.facebook.com/PMMAndaueofficial>



デパート 1F - 3F



スーパーマーケット 1F



両替所 3F



MR D.I.Y 3F
(雑貨屋/デパート内)



watsons 3F
(薬局)



ジョリビー 1F
(ファーストフード)



フードコート 1F
(10数店舗あり)



Mang INASAL
(チキン料理店)



Domino's Pizza 1F
(ピザ専門店)

学校近郊のおすすめ レストラン

Oyster Bay Seafood Restaurant

- セブで老舗のシーフードレストラン
- Maayo Hotelから徒歩5分

Bridges Town Square, Plaridel St. Alang-alang, Mandaue City



hukad

- 日本人の口に合うフィリピン料理
- パークモール内にあり
- Maayo Hotelからタクシー10分

Parkmall, Ouano Avenue, Mandaue City

Scape Skydeck

- パスタ、ピザ、ステーキなどの欧米料理
- 橋を渡ってすぐのマクタン島
- Maayo Hotelからタクシー5分

Roof Deck, Azon Residences, M.L. Quezon National Highway, Pusok, Lapu-Lapu City



Nonki

- セブ1番人気の日本食レストラン
- 寿司、刺身も安心して召し上がれます。
- Maayo Hotelからタクシー10分


219 A. S. Fortuna St, Mandaue City, 6014 Cebu

※タクシーの時間は渋滞時間を考慮しておりませんので、渋滞の場合、プラス10分～30分かかる場合もあります。

12, 服装規定

○ GOOD:

- 袖のあるTシャツ、ブラウス
- 膝がかくれる長さのボトムス
- スニーカー
- かかとを留められるサンダル
(クロックスは可。但し、かかとを留めて着用ください。)



✖ BAD:

- 袖のない服、露出の多い服
- 膝が見える丈のボトムス
- かかとを留められないサンダル、ビーチサンダル
- パジャマ、スウェット



13, アクティビティ

アイランドホッピング

開催日:土曜日 8:30出発

参加費: 約4,000ペソ~

離島に上陸、島内散策、内容は様々



離島ボランティア

開催日:土曜日 8:30出発

参加費: 約4,000ペソ~

NGO団体 Go shareが案内します。

ジンベイウオッチングツアー

開催日:土曜日 4:30出発

参加費: 約5,000ペソ~

ほぼ100%ジンベイが見れる!



※学校主催アクティビティは参加人数によって金額が変動します。

※学校スタッフはアクティビティに同行いたしません。

生徒数が少ない場合、アクティビティを開催できません。

その際は、スタッフにお気軽にご相談くださいませ。



14, その他必要費用

その他、留学生活に必要な費用は、下記の通りです。

項目	金額	備考
SSP (Special Study Permit)	6,800ペソ	特別就学許可証
SSP申請用写真	100ペソ	
学生ID発行費用	300ペソ	
ビザ延長費用/4週間までの滞在	無料	入国日から30日間無料
/5~8週間の滞在	4,000ペソ	31日~59日滞在の場合
教材費用(1冊あたり)	1,500ペソ~	使用する教材によって異なる
夕食費用(1食) /ファーストフード	100ペソ~	近隣モールに数店舗あり
/レストラン	400ペソ~	Maayoホテル レストラン「Ani」
/日本料理レストラン	400ペソ~	タクシーで10分
生活用品費用 ※Maayoホテル	約1,000ペソ/4週間	※食費は除く
生活用品費用 ※Amaia Steps	約2,000ペソ/4週間	※食費、電気代は除く
電気水道Wi-Fi使用量 ※Amaia Steps	1,300ペソ/週	
アクティビティ費用	4,000ペソ~	
帰国時空港までのタクシー代	約200ペソ	渋滞を考慮した金額

* 外出時の移動について *

タクシー

白タクシー初乗り40ペソ：一般的タクシー

黒タクシー初乗り60ペソ：白タクシーより大きく綺麗な車両を使用

黄色タクシー初乗り80ペソ：エアポートタクシー

※おつりを用意していないドライバーがほとんどです。乗車時は小さいお金を用意しましょう。

Grab

車両配車アプリ「Grab」は、事前に目的地や運賃が決まっており、クレジット決済も可能です。タクシーより安全性が高いので、当校では、「Grab」の利用を推奨しています。渡航前にダウンロードしてくることをお勧めします。



ローカルの公共交通機関

料金はローカル価格ですが、窃盗、事故などのトラブルが多いため、使用はお勧めしていません。

15, よくある質問

①授業・学校について

Q,7コマ以上、授業受講できませんか？

最大受講可能コマ数は7コマまでとさせて頂いております。

Q,グループレッスンは受講できませんか？

マンツーマン授業のみ受講可能となっております。

Q:講師の変更は可能ですか？

水曜日の午前中までにアドバイザー(担任)に報告いただければ対応させていただきます。但し、複数の講師変更や繁忙期などは、ご希望にお応えできない場合もございます。

Q,通学は安全ですか？

学校施設は、「Northpark 7F」にあり、Maayo Hotelからは、地下連絡通路を使用し安全に通学いただけます。Amaia Stepsからは、専用車でお迎えさせていただきます。

Q,申込み制限はありますか？

渡航時18歳以上(高校生不可)からの受付となります。また、60歳以上の場合は、緊急連絡先となる身内がない場合、お申し込みいただけません。

Q,申込みはいつまでにすれば？

事前テスト受講、講師手配がありますので、原則、渡航希望日の30日前までとさせて頂いております。

②ファミリーコースについて

Q,子どもの受け入れは何歳からでしょうか？

渡航時6歳からとなっております。

Q,子どもだけ授業を受けることは可能でしょうか？

親御様にもお子様と同じ授業数を受講いただいております。

Q,祖父母と孫、伯父/叔母と甥/姪で親子留学コースに申し込み可能でしょうか？

お申し込み可能です。但し、お孫様が15歳未満の場合、渡航前に在日フィリピン大使館で事前認証手続きが必要となります。また、入国時に、WEG申請(Waiver of Exclusion Ground)と申請費用の支払いが必要です。

Q,託児所、ベビシッターサービスはありますか？

当校では上記サービスを取り扱っておりません。

Q,子どもが遊ぶ施設はありますか？

ホテル屋上にプールがあります。日本のような公園はセブになく、お子様が安全に走り回れる施設は、リゾートホテルやビーチ、また、キッズパークがあるモールがあります。

③校則について

Q.門限はありますか？

門限はありませんが、深夜の行動、特に1人での行動は事件事故に巻き込まれる可能性が高くなりますので、モラルある行動をしていただくようお願いします。

Q.授業はどんな服装でも受講できますか？

服装規定がありますので、「12,服装規定」をご確認くださいませ。

Q.外泊は可能ですか？

可能です。但し、平日(授業のある日)の外泊は、授業に影響しますので、お薦めいたしません。また、病欠以外の授業欠席は認めておりません。

Q.飲酒・喫煙は校内で可能でしょうか？

校内での飲酒・喫煙は禁止となっております。
飲酒はレストラン、もしくは自室、喫煙は必ず指定された喫煙所をお願いします。
※喫煙所以外での喫煙は罰金を課せられる場合があります。

④宿泊施設・送迎・近隣環境について

Q.チェックイン・チェックアウト時間は何時ですか？

・チェックイン:日曜日15時以降
・チェックアウト:土曜日11時以前
※Maayoホテルのチェックイン、アウト手続きはご自身で対応いただきます。

Q.平日にチェックインはできますか？

原則、チェックインは日曜日とさせて頂いております。
※入学日:月曜日(月曜日が休校日の場合は火曜日)

Q.到着日、空港から宿泊先までの送迎手配は学校がしてくれますか？

有料にて、学校スタッフ同行送迎 手配させていただきます。

Q.帰国日、宿泊先から空港までの送迎手配は学校がしてくれますか？

空港まではタクシーをご自身で手配いただいております。Maayoホテルでは、1F玄関スタッフがタクシーを手配してくれます。有料にて、学校スタッフ同行送迎 手配させていただきます。

Q.宿泊施設近隣に深夜でも買い物できる場所はありますか？

学校施設のある「Northpark 1F」に、「セブンイレブン」がありますが、日本とは違い品数は少ないです。

Q.宿泊先にATM、両替所はありますか？

宿泊先にはありませんが、両替所は、パンフィックモール内、ATMは、学校施設のある「Northpark 1F」にあります。

Q.フィリピンの治安が心配です。

日本と比べると治安が良くない場所もありますが、そういった場所は避け、日本ではないと自覚いただき、大胆な行動をしなければ快適な留学が可能です。

⑦アクティビティについて

Q.学校でアクティビティはありますか？

毎週土曜日に開催しております。
但し、生徒数が少ない場合、開催いたしません。

Q.個人的にアクティビティを予約していただけますか？

当校が安全確認できている業者であれば、予約代行させていただきますが、それ以外は、ご自身で対応いただいております。

Q.レンタカーサービスはありますか？

当校が使用している業者でよろしければ、手配させていただきます。その際、フィリピンの携帯番号がないと借りることは出来ません。
※セブのレンタカーは、ドライバーがセットになっています。

⑥航空券・海外旅行保険について

Q.航空券・海外旅行保険は学校が手配してくれますか？

お客様ご自身で手配いただいております。
「1,渡航準備」を参考にご購入くださいませ。

Q.日本→セブの直行便が満席でした。どうすればいいでしょうか？

安全を考え、日本→セブの直行便をおすすめさせていただいておりますが、満席の場合は、マニラ、韓国、台湾、香港経由などをご購入くださいませ。その際、乗り継ぎ情報などは、事前に確認いただくようお願いいたします。

Q.クレジット付帯の海外旅行保険でも問題ないでしょうか？

問題ありません。但し、利用付帯、自動付帯などの条件をよくご確認くださいませ。
また、親子で留学の場合、お子様分も付帯されているかご確認くださいませ。

⑦病気について

Q.病気になった場合どのような対応をしていただけますか？

日本人医療専門通訳が滞在している病院を案内させていただきます。(土曜午後、日曜日休診)
※病院まで学校スタッフが付き添う場合の、交通費はお客様負担とさせていただきます。
※入院する場合、学校スタッフは付き添い致しかねます。

Q.病気になった場合、学校で薬はいただけますか？

学校で薬は用意いたしておりません。ご自身でご用意をお願いします。
※絆創膏、消毒液などは用意いたしております。

16, Howdy所在地



マクタン・セブ国際空港から10分、セブ市内中心部へは20分の場所に位置し、リゾートホテルまでも30分と、どこに行くにも便利なロケーションとなっております。また、日本人医療通訳が常駐する病院までも10分と初めての留学でも、安心・安全にご滞在いただける環境となっております。



Howdy English Academy

Unit 2, 7/F Northpark Building, U.N. Avenue, Alang-Alang Mandaue City, Cebu 6014

☎032-347-3435

Maayo Hotel & Amaia Steps Mandaue

Plaridel Street, Mandaue City, Cebu, Philippines

☎032-517-0200

Maayo Hotelへの帰り方

タクシードライバーには

マヨ ホテル

「Maayo Hotel」

とお伝えください。

Amaia Stepsへの帰り方

タクシードライバーには

アマイア ステップス

「Amaia Steps」

とお伝えください。

安全のため、ホテル入口での乗降をお願い致します。

マクタン・セブ国際空港:10分

SM City Cebu:15分

アヤラモール:20分

リゾートホテル:30分

※上記時間はタクシー移動、渋滞を考慮しておりません。